

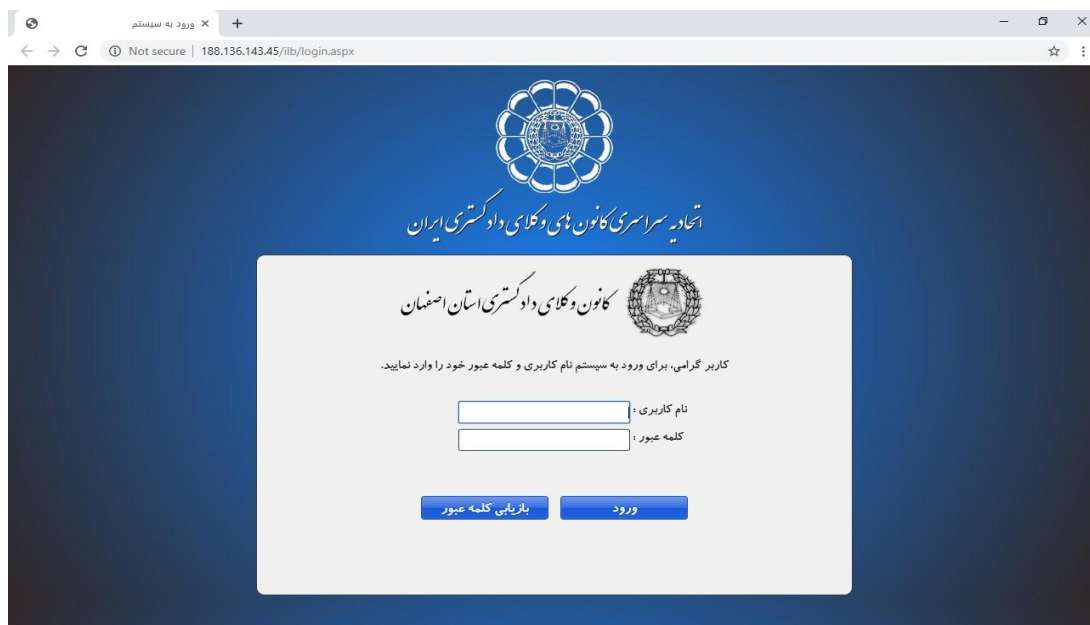
## راهنمای پرداخت الکترونیک در سامانه و اتوماسیون تحت وب کانون وکلای دادگستری اصفهان

ابتدا وارد سایت کانون وکلای دادگستری اصفهان به نشانی [isfahanbar.org](http://isfahanbar.org) شده، سپس بر روی لینک " **اتوماسیون تحت وب** " از قسمت سمت چپ کلیک کنید.



**نکته:** در هر مرحله چنانچه از دستگاہی غیر از کامپیوتر شخصی (تبلت، موبایل و....) استفاده می کنید لطفا صفحه کلید خود را در حالت لاتین قرار دهید.

جهت ورود به سیستم، به نام کاربری و کلمه عبور شما نیاز است. نام کاربری همان شماره کد ملی شماست.



چنانچه برای نخستین بار قصد ورود به سامانه را دارید، نام کاربری کد ملی و کلمه عبور شماره شناسنامه و در صورتی که رمز عبور خود را فراموش کرده اید کلید بازیابی کلمه عبور کلیک کنید. سپس یک کلمه عبور جدید برای حساب کاربری خود ایجاد کنید.

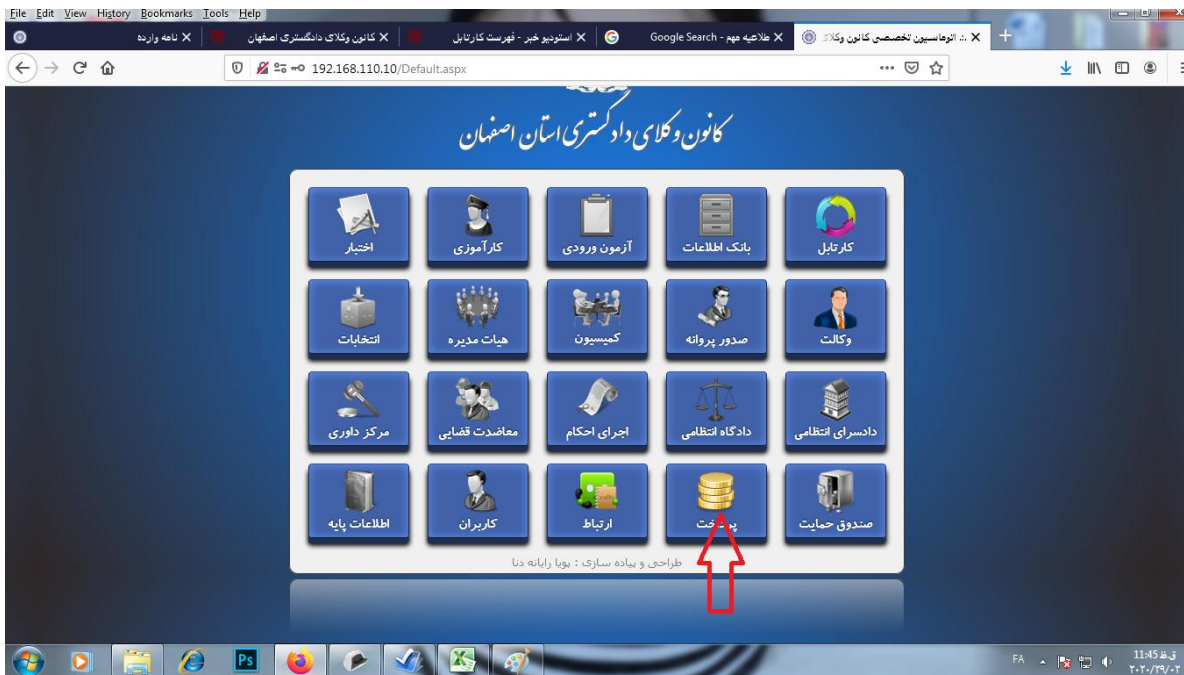
**توجه:** شماره تلفن همراه باید شماره ثبت شده برای شما باشد. در صورتی که دریافت پیامک‌های تجاری روی شماره همراه شما بسته شده است، کد ۶ رقمی را جهت تعویض رمز دریافت نخواهید کرد. در غیر اینصورت و عدم دریافت کد، با مدیر سیستم (واحد فاوا کانون) تماس بگیرید.

بعد از موفق بودن عملیات تغییر رمز به صفحه ورود منتقل خواهید شد، و پیغام "**تغییر کلمه عبور با موفقیت انجام شد**" برای شما نمایش داده می‌شود.

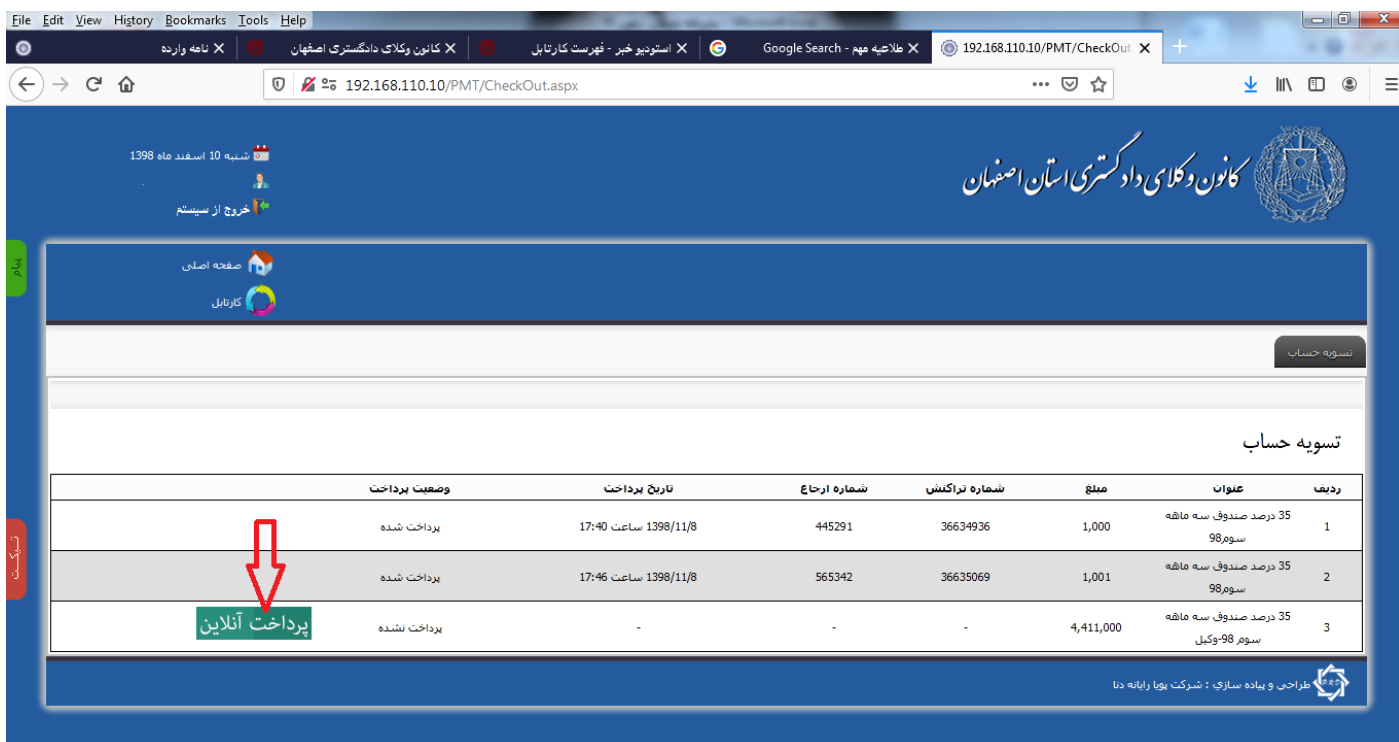
از این پس جهت ورود به سامانه اتوماسیون از شماره کد ملی و کلمه عبوری که شخصا تعیین شده استفاده نمایید.

**تذکر:** در صورتی که پس از ورود با پیغام "**نام کاربری شما غیرفعال می باشد به مدیر سیستم مراجعه فرمائید**" روبرو شدید با مدیر سیستم (واحد فاوا کانون وکلا) تماس بگیرید.

پس از ورود صحیح به برنامه در صفحه اصلی زیر سیستم "**پرداخت**" را انتخاب نمایید.



اکنون در صفحه پرداخت قسمت تسویه حساب با مشاهده صورتحساب های خود با زدن کلید **پرداخت آنلاین** نسبت به تسویه حساب خود اقدام نمایید.



**نکته:** در صورت هرگونه ابهام درخصوص مبلغ درج شده با واحد امورمالی کانون تماس حاصل فرمایید. همکاران اداری از طریق تلفن های کانون همواره در ساعات اداری پاسخگوی کلیه همکاران ارجمند خواهند بود.

**فناوری اطلاعات و اتوماسیون اداری کانون وکلای دادگستری استان اصفهان**